

TUTORIAL



PESQUISA GOOGLE

Este material foi construído baseado nos resultados da tese de GRANDE, T. P. F., 2021. **Cybersênior** ensinando sênior na educação a distância: a construção de um modelo pedagógico. Tese (Doutorado em Pós-Graduação em Educação) – Universidade Federal do Rio Grande do Sul.




Atribuição-NãoComercial-Compartilhalqual
CC BY-NC-SA

SUMÁRIO

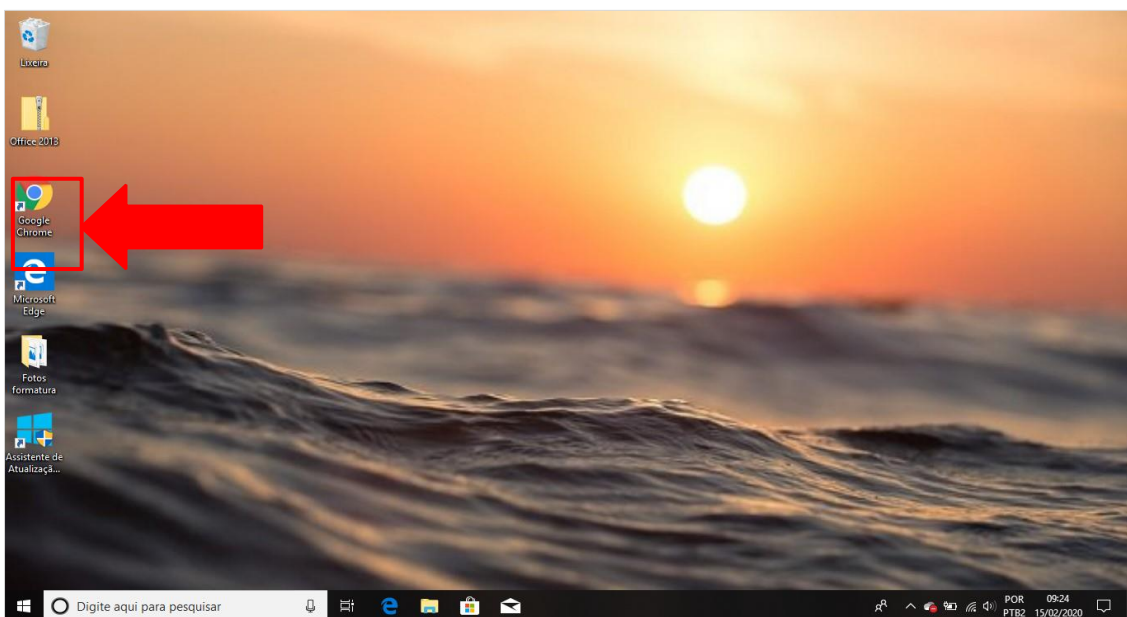
1. Abrindo o navegador de internet	1
2. Realizando a pesquisa	2
3. Retornando à página da pesquisa	3
4. Copiando o link do site	4
5. Salvando o endereço do site no Google Drive	5

1. Abrindo o navegador de internet

Ao iniciar seu computador, procure o ícone correspondente de pesquisa na internet (Google Chrome, Mozilla Firefox ou Microsoft Explorer), escolhendo uma das opções a seguir, de acordo com a disponibilidade do seu equipamento:

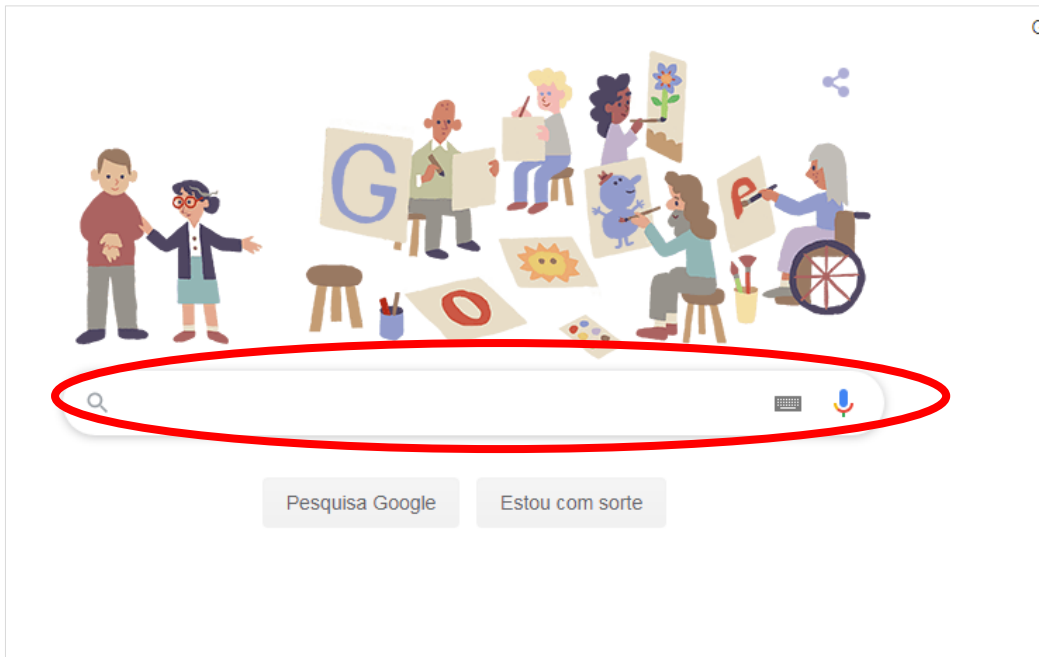


Depois, clique com o botão direito duas vezes sobre o ícone do navegador Google Chrome:

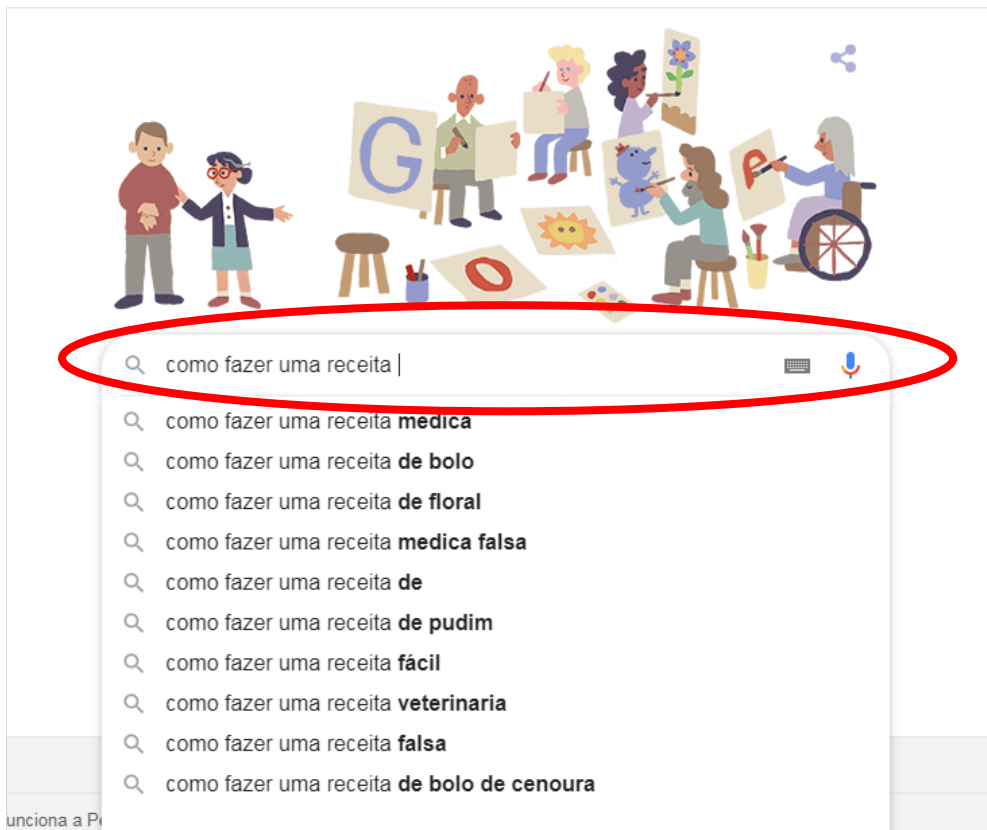


2. Realizando a pesquisa

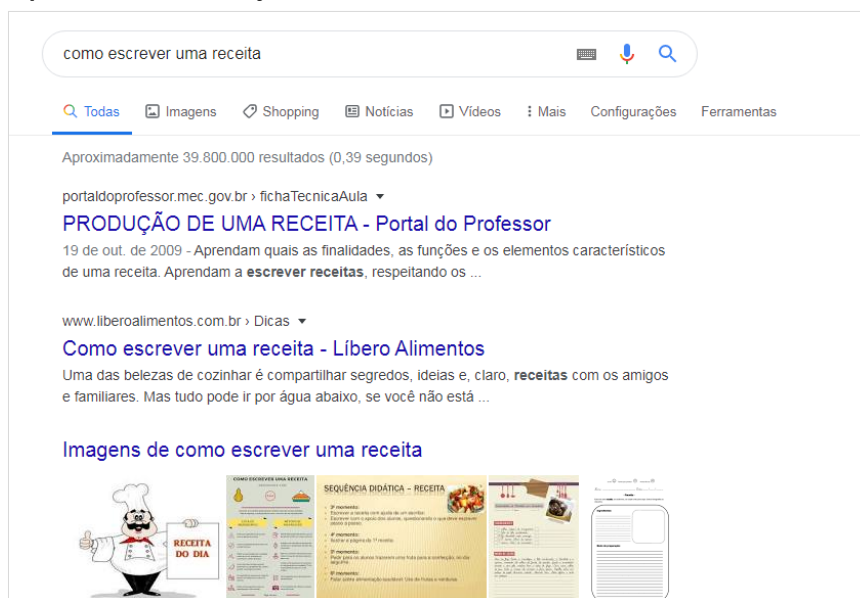
Na ferramenta de busca escreva sobre o que deseja pesquisar:



Após escrever, clique na tecla “Enter” (no teclado) para realizar a pesquisa:



Depois, clique uma vez com o botão direito do mouse sobre o título em azul que você deseja ler:



3. Retornando à página da pesquisa

Se as informações do site não correspondem ao que deseja pesquisar é possível retornar a página de pesquisa clicando na seta no canto superior esquerdo, conforme indicado abaixo:

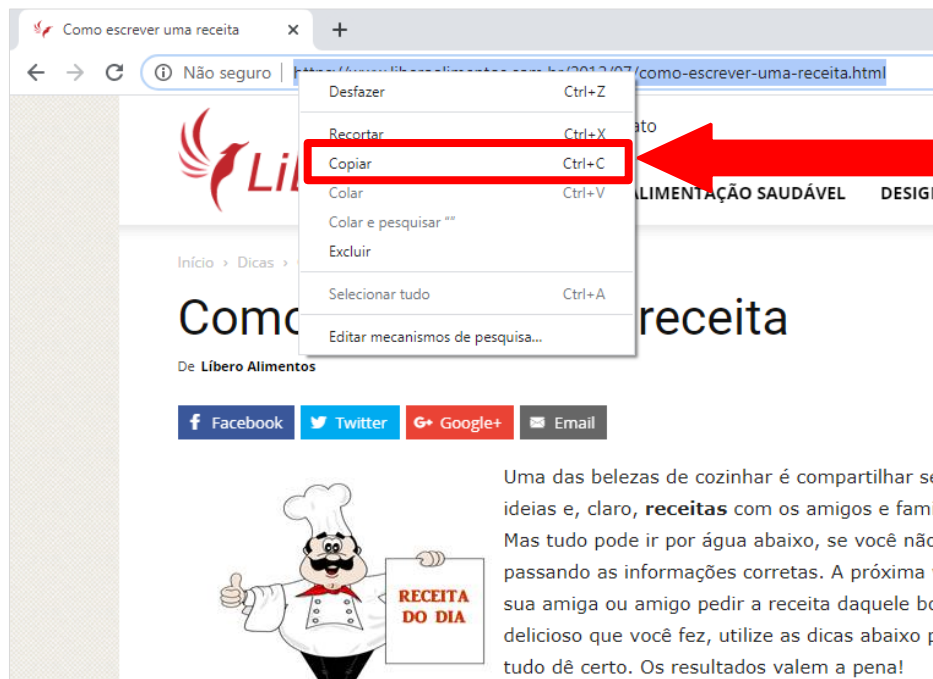


4. Copiando o link do site

Se você deseja salvar o link do site para continuar lendo ou utilizar como referência posteriormente é possível copiá-lo e salvá-lo em seu Google Drive. Para isso, primeiro selecione o link do site (pressione o botão direito e arraste até o início http://)




Em seguida, clique no botão esquerdo do mouse e selecione a opção “copiar”. Se preferir, pode utilizar o atalho do teclado Ctrl+c para essa função.

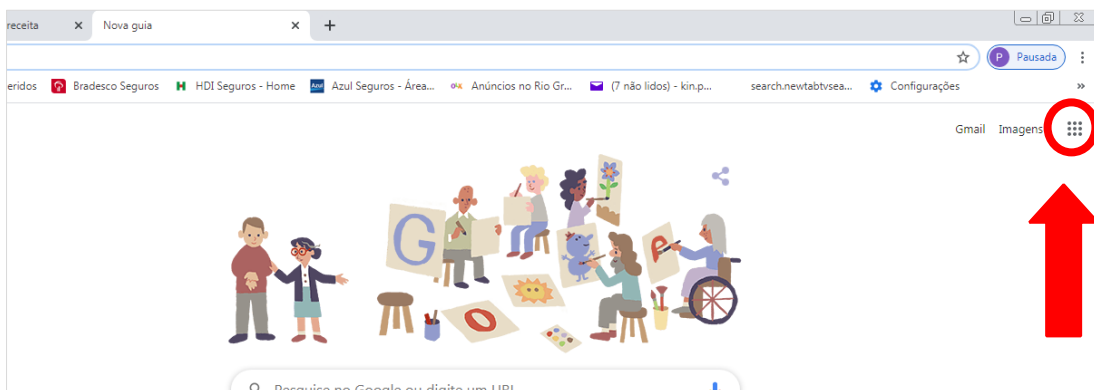


5. Salvando o endereço do site no Google Drive

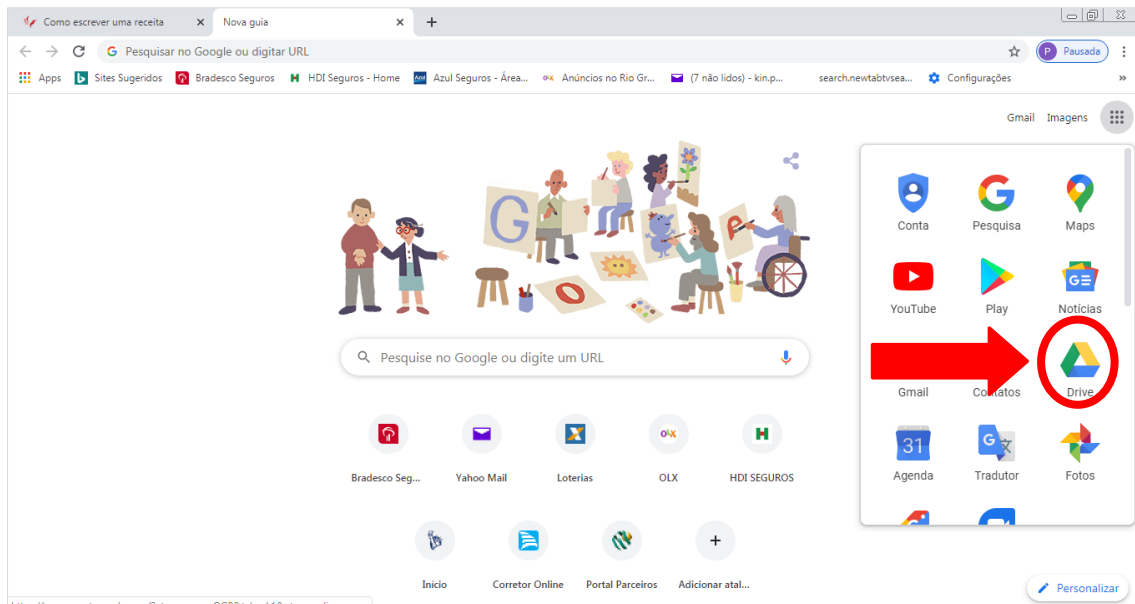
Para acessar seu Google Drive abra uma nova janela clicando em “+”, conforme destacado abaixo:



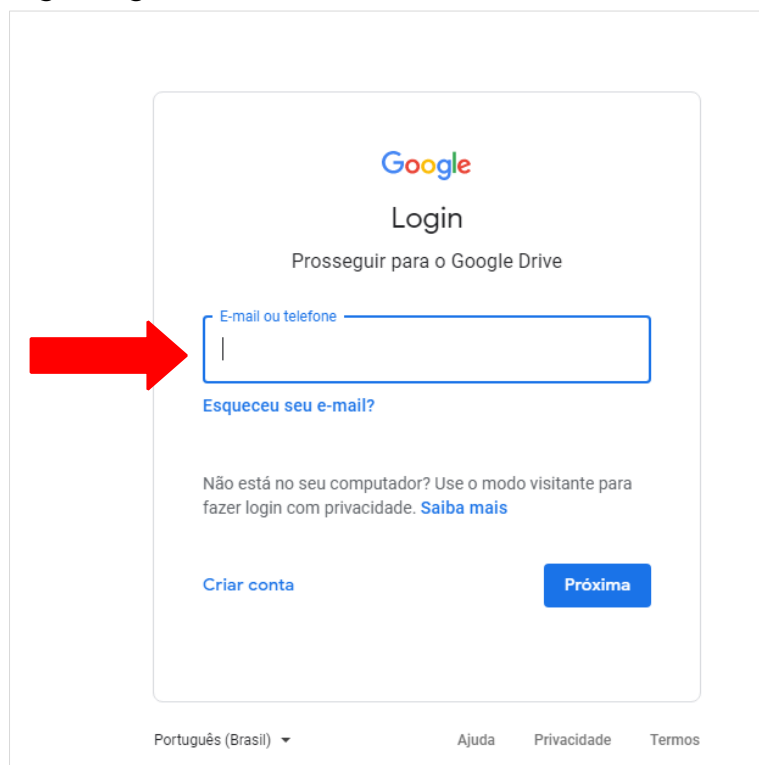
Para acessar seu Google Drive pode clicar diretamente no ícone  indicado abaixo e fazer *login*:



Clique sobre o ícone “Drive”  e realize seu *login*:



Para fazer *login* digite seu e-mail ou número de telefone:




A seguir clique no botão “Próxima”, conforme demonstra a figura abaixo:

Google
Login
Prosseguir para o Google Drive

E-mail ou telefone
brunakinnuted@gmail.com

[Esqueceu seu e-mail?](#)


Não está no seu computador? Use o modo visitante para fazer login com privacidade. [Saiba mais](#)

[Criar conta](#)  [Próxima](#)

Português (Brasil) ▾ Ajuda Privacidade Termos

Insira sua senha e clique em “Próxima”:

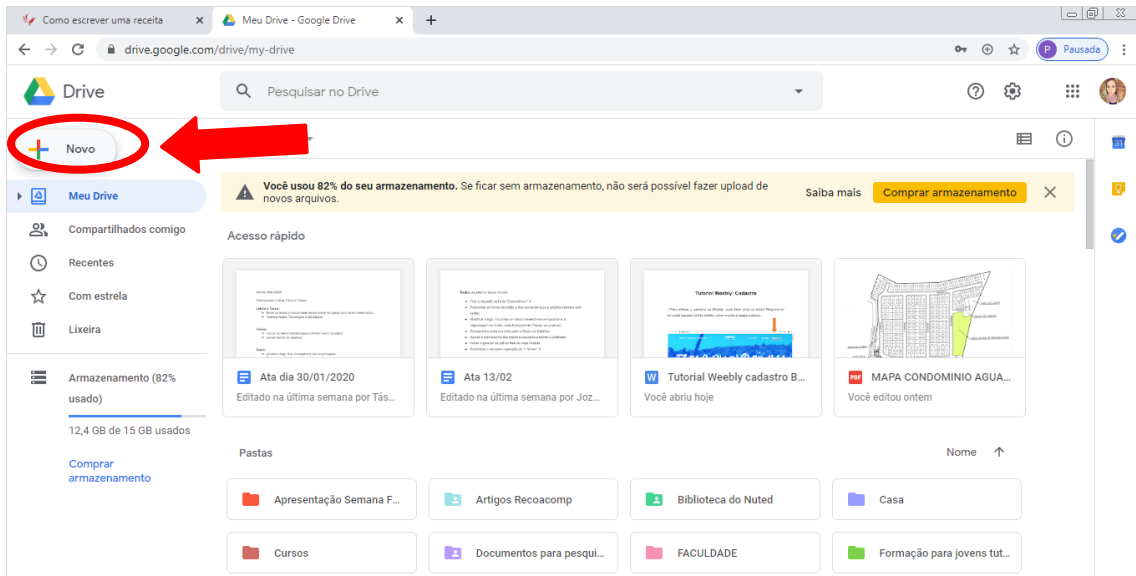
Google
Bruna Kin Slodkowski
brunakinnuted@gmail.com ▾

Digite sua senha
..... 

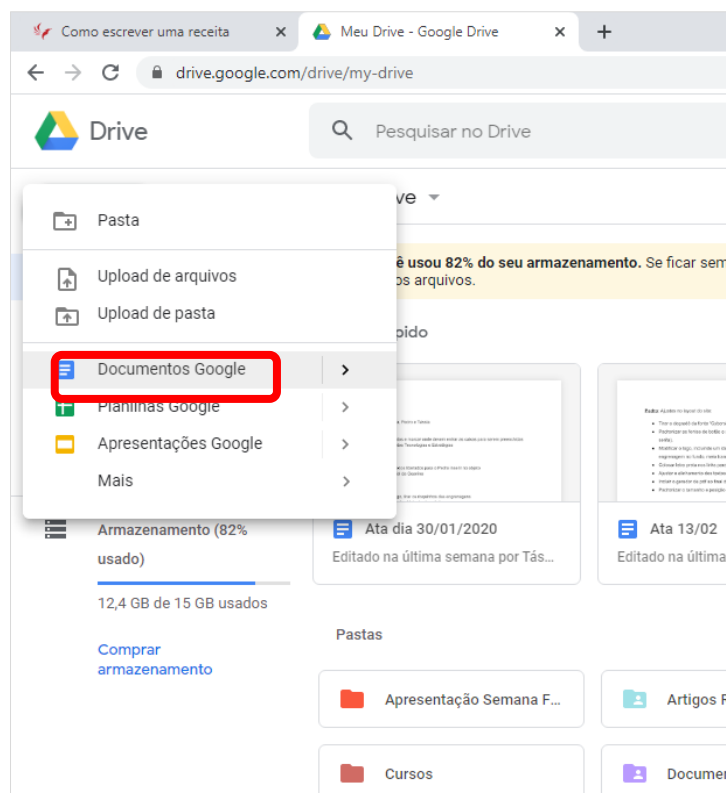
[Esqueceu a senha?](#) [Próxima](#)

Português (Brasil) ▾ Ajuda Privacidade Termos

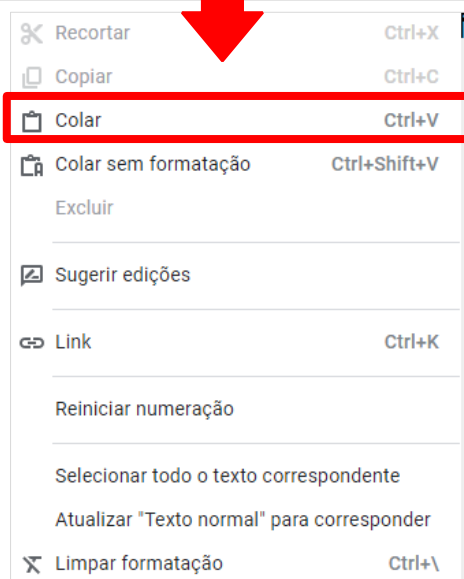
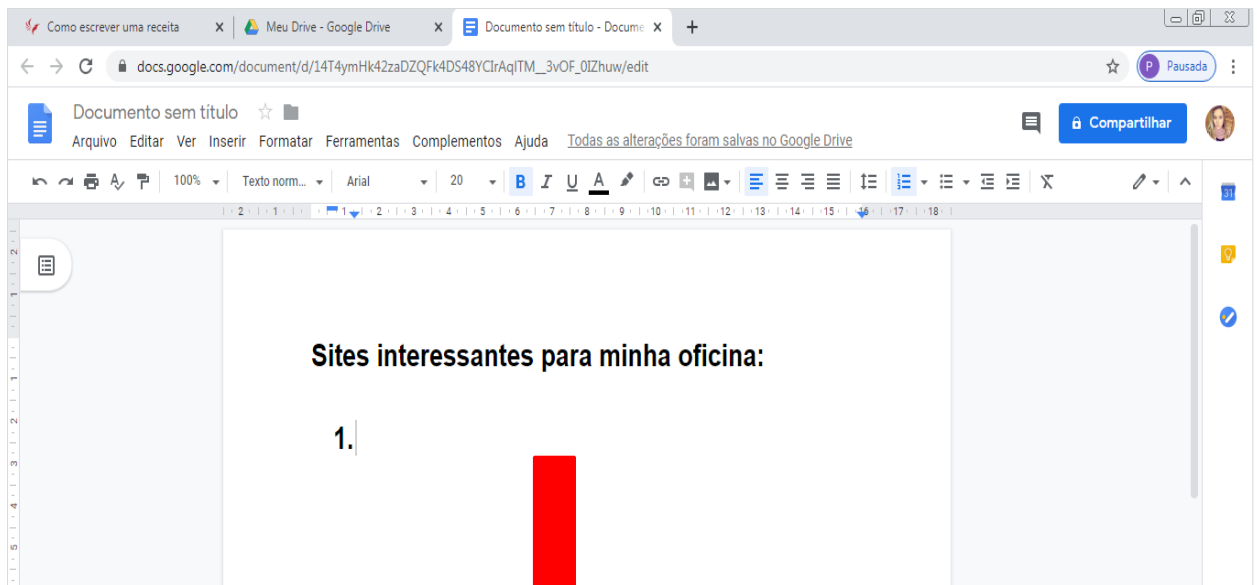
Para salvar o link do site desejado em seu Google Drive crie um documento clicando em “Novo”, de acordo com a imagem abaixo:



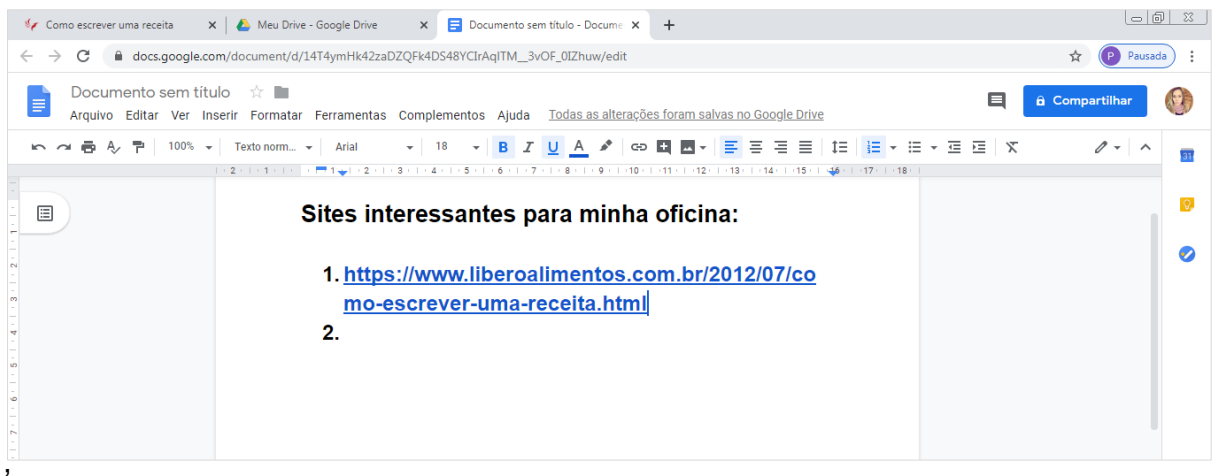
A seguir, clique em “documentos Google”:



No seu documento, cole o link desejado, para isso pode clicar no botão esquerdo do mouse e selecionar a opção “colar”, ou se preferir utilizar o atalho do teclado Ctrl+v:



Assim, você terá salvo os sites que achou interessante sobre sua oficina!



Por fim, não se esqueça de fechar sua conta após a pesquisa. Clique no ícone indicado e a seguir no botão “Sair”.

